

NOVO



Modelo K-400



Modelo K-400 - AUTOFEED®

## Desentupidora de Tambor - K-400

### Desentupidora Manual K-400 Desentupidora K-400 AUTOFEED®

A Desentupidora K-400 é muito fácil de usar devido a suas características excepcionais. Ela foi desenhada para enfrentar os entupimentos mais difíceis, é a máquina perfeita para quem é prestador de serviço domiciliar de limpeza e desentupimento de tubulações, encanadores, desentupidoras, departamentos de manutenção de indústrias, escolas e condomínios residenciais.

### Características

#### Portátil:

- ❖ **Carro de transporte integrado:** Permite ser carregada ao local de trabalho sem nenhuma dificuldade. Possui rodas sólidas, capazes de superar obstáculos ou subir escadas.
- ❖ **Puxador regulável integrado:** Durante o transporte o usuário pode estendê-lo a uma altura desejada. Deve ser travado, durante a operação de limpeza e desobstrução, proporcionando uma maior estabilidade e ocupando menos espaço.

#### Estabilidade e Controle:

- ❖ **Sistema de controle do Cabo:** O tambor para de girar quando a ponta atinge uma obstrução, evitando assim que o cabo se retorça dentro do tambor e indica ao operador quando a obstrução for encontrada.
- ❖ **Cabo de Núcleo maciço "Solid Core":** Utiliza um cabo de 3/8" ou 1/2" de núcleo maciço bobinado integralmente (IW), rígido e resistente à torções. Encontramos em diversos comprimentos que se adaptam à todas variedades de pontas RIDGID. (consulte tabela)
- ❖ **AUTOFEED:** Auto-alimentador opcional. Avanço automático do Cabo para a drenagem (desentupimento). No sentido "REVERSO" o cabo voltará automaticamente para dentro do tambor.

# Desentupidora K-400

## Especificações
















### Capacidade de desobstrução:

Dimensão do cabo	Ø da Tubulação e Alcance do cabo	
	Diâmetro da Tubulação	Alcance do cabo
Cabo de 3/8"	1 1/2" a 3"	30 Metros
Cabo de 1/2"	3" a 4"	23 Metros

**Capacidade do Tambor** ..... 30 Metros de cabo de 3/8" Ø  
23 Metros de cabo de 1/2" Ø

**Motor** ..... 110V e 220V / 60Hz  
**Potência** ..... 1/3 HP – 1725 RPM  
**Amperes** ..... 6,7  
**Peso da Máquina** ..... 20,4 Kgs  
**Comprimento** ..... 53 cm (60 cm com AUTOFEED)  
**Altura** ..... 58 cm  
**Largura** ..... 43 cm

### Pontas para os Cabos C-31IW, C-32IW, C-33IW, C44IW e C-45IW

	No. Catálogo	No. Modelo	Descrição	Reposição Lâmina(s)
	62990	T-201	Ponta Reta Espiral - 1,5m ext.	-
	62995	T-202	Ponta Bulbo Espiral 1 1/8" diam. externo	-
	63000	T-203	Ponta Bulbo Espiral 1/8" diam. externo	-
	63065	T-217	Ponta Espiral Cabeça Articulada 1,2m ext.	-
	63005	T-205	Ponta Cortador "C" 1 3/8"	97835
	63010	T-206	Ponta Recuperadora Funil 0,91cm ext.	-
	63015	T-207	Cortador espiral 1 1/4"	97840
	63020	T-208	Cortador espiral 1 1/2"	97895
	63025	T-209	Cortador espiral 2"	97900
	63030	T-210	Ponta Espada 1"	97905
	63035	T-211	Ponta Espada 1 3/8"	97825
	63040	T-212	Ponta Espada 1 3/4"	92850
	63045	T-213	Ponta Flecha dentada 1"	97795
	63050	T-214	Ponta Flecha dentada 1 3/8"	97910
	63055	T-215	Ponta Flecha dentada 1 3/4"	97915

No. Catálogo		No. Modelo	Descrição
115V	230V		
26993	-	K-400 c/ cabo C-31 IW	Desentupidora K-400 inclui: - Par de luvas - Cabo C-31 IW, 3/8" Ø x 15 metros (No. Cat. 26993) ou - Cabo C-32 IW, 3/8" Ø x 23 metros (No. Cat. 27028) Jogo de Ferramentas T-260, inclui: - Ponta Bulbo Espiral T-202 - Ponta Cortador "C" T-205 - Ponta Espada T-211 - Chave A-13 de desacoplar pontas
-	27028	K-400 c/ cabo C-32 IW	
27008	28098	K-400 AUTOFEED c/ cabo C-32 IW	Desentupidora K-400 AUTOFEED inclui: - Cabo C-32 IW, 3/8" Ø x 23 metros Jogo de Ferramentas T-260, inclui: - Ponta Bulbo Espiral T-202 - Ponta Cortador "C" T-205 - Ponta Espada T-211 - Chave A-13 de desacoplar pontas

Acompanha um par de luvas RIDGID e um DVD de Demonstração do Uso da máquina.



### Cabos de Núcleo Maciço Bobinados Integralmente (IW)

	No. Catálogo	No. Modelo	Descrição	Peso Kg
10 mm 3/8"	87577	C-31 IW	Cabo c/ 15 metros	8.2
	87582	C-32 IW	Cabo c/ 23 metros	11.8
	87587	C-33 IW	Cabo c/ 30 metros	15.4
	91037	-	Terminal de Reparação do Cabo	0.5
12 mm 1/2"	87592	C-44 IW	Cabo c/ 15 metros	12.2
	87597	C-45 IW	Cabo c/ 23 metros	17.7
	91042	-	Terminal de Reparação do Cabo	0.5

Distribuidor Autorizado

