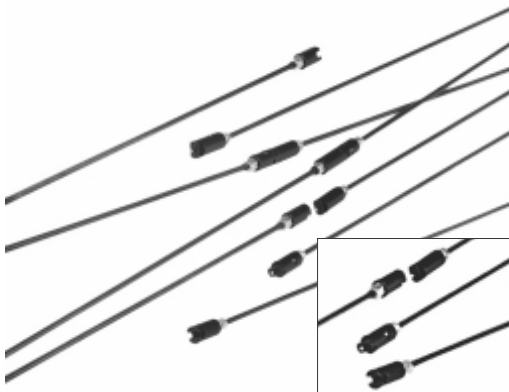



Varetas



Tipo RIDGID



Tipo Sewer Rodder

Varetas para Desentupir Tubulações

- **Tipo RIDGID** (Acoples Rápidos)
- **Tipo Sewer Rodder** (Acoples Roscados)

Durabilidade

- Fabricados com Aço Cromo-Silício para maior resistência à torção e oxidação.

Vantagens






- Maior flexibilidade.
- Tolerâncias de $\pm 0,2$ mm nos acoples para facilitar o acoplamento.
- Todas as varetas se engatam uma as outras.
- Os acoples estão gravados em baixo relevo com a marca RIDGID para fácil identificação.

No. Catálogo	No. Modelo	Descrição	Tamanho (m)	Peso	
				Libra	Kg
60355	A-2474	Vareta com acople rápido	0.91	1¼	0.60
60360	A-2475	Vareta com acople rápido	1.52	1¾	0.80
60365	A-2476	Vareta com acople rápido	3.05	3	1.40
76922		Vareta com acople de roscar	0.95	1	0.53
76917		Vareta com acople de roscar	1.52	1½	0.74
*92417		Vareta com acople de roscar	3.05	2¾	1.34





* Sob Encomenda.

Tamanhos nominais. Se as varetas são para uso em caminhão, favor contatar o representante RIDGID para verificar as medidas exatas.

Pontas Serviço Pesado p/ K-1000 - Acople 1¼" Ø

No. Catálogo	No. Modelo	Descrição	Peso		
			Libra	Kg	
	62045	T-300	Ponta de lança	1¾	0.80
	62110	T-316	Ponta lâmina espiral 3" Ø	3	1.40
	62115	T-317	Ponta lâmina espiral 4" Ø	3½	1.50
	62125	T-319	Ponta lâmina espiral 6" Ø	5	2.30
	62385	T-320	Ponta lâmina espiral 8" Ø	8½	3.90
	62390	T-321	Ponta lâmina espiral 10" Ø	9½	4.30
	62140	T-326	Ponta recuperadora	1	0.50
	61960	T-16	Cortador lâmina espiral 4" Ø	¾	0.37
	61850	T-17	Cortador lâmina espiral 6" Ø	2	0.90
	61855	T-18	Cortador lâmina espiral 8" Ø	2½	1.10
	59765	T-24	Ponta flecha dentada 2½"	-	-
	59770	T-25	Ponta flecha dentada 3½"	-	-
	59775	T-26	Ponta flecha dentada 4½"	-	-
	59780	T-26A	Ponta flecha dentada 5½"	-	-

Acessórios

No. Catálogo	No. Modelo	Descrição	Peso		
			Libra	Kg	
	59225	A-12	Chave para desacoplar - 1 1/4" Ø	4¼	1.90
	59205	A-1	Luva de segurança - esquerda	4½	2.05
	59295	A-2	Luva de segurança - direita	11½	5.20
	59360	A-3	Caixa de ferramentas	21½	9.80
	62815	R-0	Manobrador Manual	3¼	1.50