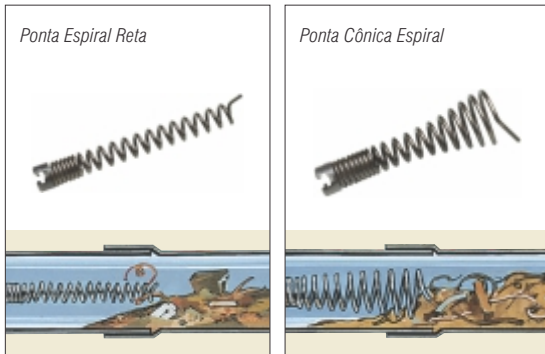


Pontas e Aplicações



- **Ponta Espiral Reta**

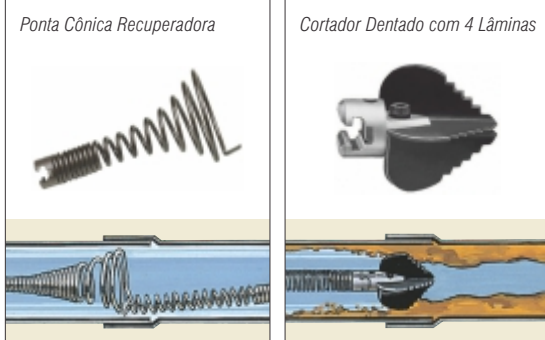
Para ser usada como exploradora e para romper entupimento. Esta ponta recolhe amostra da obstrução indicando o tipo de ferramenta que deverá ser usada.

- **Ponta Cônica Espiral**

Geralmente é a segunda ferramenta utilizada em uma obstrução. Seu formato retira o restante do material não retirado pela ponta espiral reta.

- **Ponta Cônica Recuperadora**

Utilizada para recuperação de cabos dentro da tubulação.



- **Cortador Dentado com 4 Lâminas**

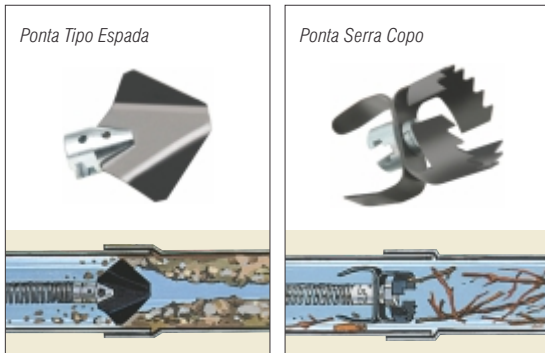
Usado em obstruções causadas por materiais endurecidos ou cristalizados.

- **Ponta Tipo Espada**

Para ser usada após o uso de pontas retas em tubulações obstruídas por barro.

- **Ponta Serra Copo**

Para desentupir esgotos obstruídos por raízes. Seu estilo especial permite ser removida da tubulação obstruída sem perigo de travar.



- **Ponta Espiral**

Para tubos coletores principais, bloqueados por raízes, folhagens, madeira, pó de serra, panos, etc.

- **Ponta Cortadora "C"**

Especial para desobstrução de gordura em esgotos e nas saídas de pias de cozinhas.

